











# WILL IT BITE?

## What To Look For:




-  Pulled back head and/or ears
-  Tense body or stiff tail
-  Wrinkled brow
-  Rolled eyes so the whites show
-  Flicking tongue
-  Intense stare or backing away



## What To Do:

-  Stand your ground when threatened. Don't run!
-  Carry repellent
-  Use your bag, backpack or purse as a barrier
-  Back slowly away

## If You Get Bit:

-  Ask for proof of rabies vaccination
-  Clean the wound right away
-  Call your doctor immediately



**4.5 million dog bites happen each year. Nearly 1 in 5 bites becomes infected.**

SOURCE: <http://www.cdc.gov/features/dog-bite-prevention/>









For more information on this and other safety topics, please log on to the member-exclusive website at **nsc.org**

*Proud Member*





# ¿TE MORDERÁ?

## Qué hay que observar:




-  Cabeza u orejas hacia atrás
-  Cuerpo tenso o cola rígida
-  Frente arrugada
-  Los ojos en blanco
-  La lengua afuera
-  Mirada intensa o retroceso



## Qué hacer:

-  Mantenga su posición cuando se vea amenazado. ¡No corra!
-  Lleve repelente
-  Utilice su bolso, mochila o cartera como barrera
-  Retroceda lentamente

## Si es mordido:

-  Pida una prueba de vacunación contra la rabia
-  Limpie la herida de inmediato
-  Llame a su doctor de inmediato



**Ocurren 4.5 millones de mordeduras de perro cada año. Casi 1 de cada 5 mordeduras se infectan.**

FUENTE: <http://www.cdc.gov/features/dog-bite-prevention/>



Para más información sobre éste y otros temas de seguridad, inicie sesión en el sitio web exclusivo para miembros en **nsc.org**

*Proud Member*